

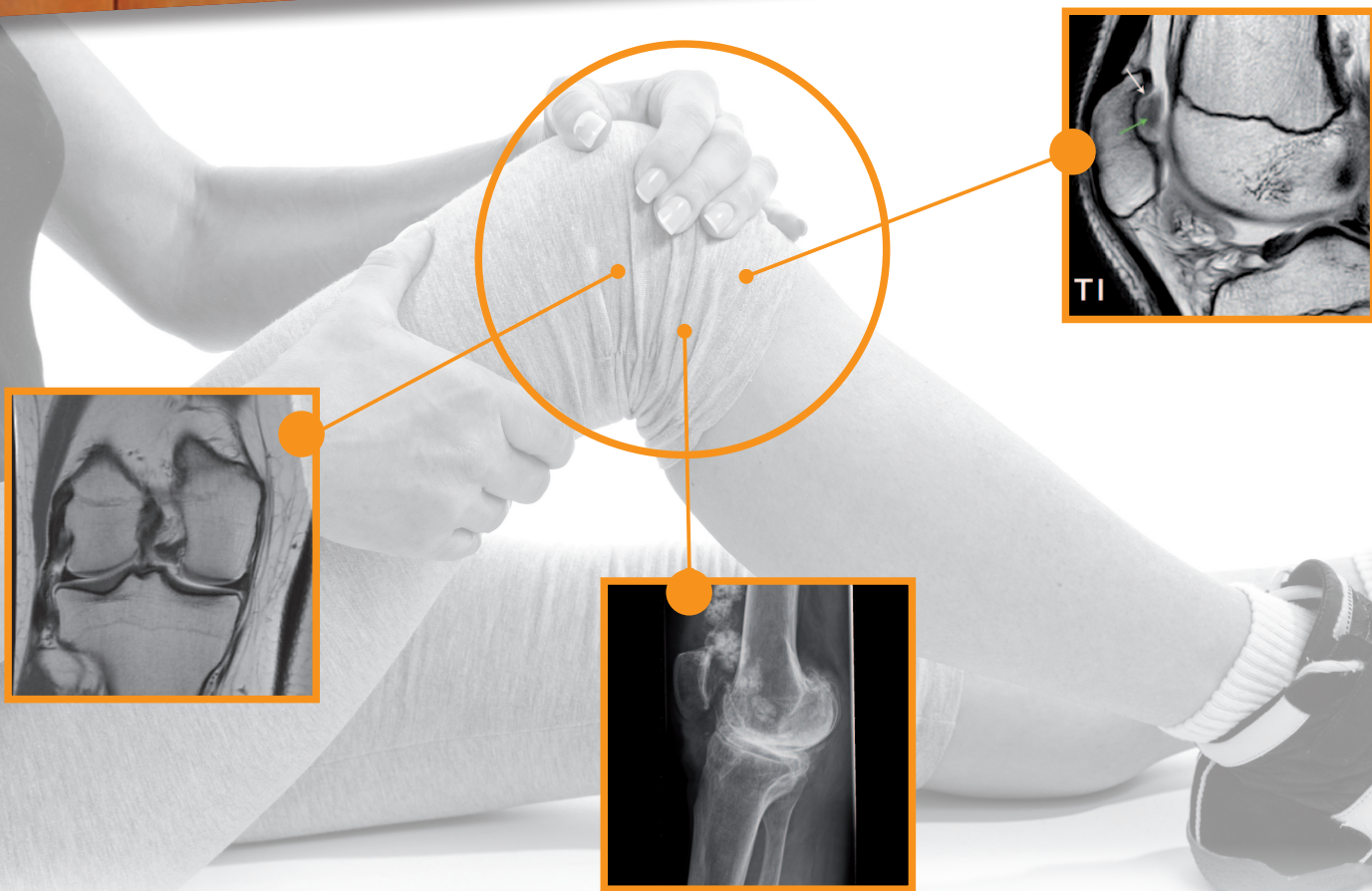
Le Centre d'Imagerie de la Clinique du Sport de Bordeaux-Mérignac invite les radiologues ostéo-articulaires des Cliniques Saint-Luc de Bruxelles



IMAGERIE DU GENOU

LES FONDAMENTAUX

EN MOINS DE 20 LEÇONS



www.image-echographie.net

Informations / Inscriptions :
Centre d'Imagerie Ostéo-Articulaire
de la Clinique du Sport
Tél : 05 56 12 78 76 / 05 56 12 90 86
cial.bordeaux@gmail.com

Samedi
21 MAI
2016

Université Montesquieu
BORDEAUX 4
Pôle Juridique et Judiciaire
35 place Pey Berland - Bordeaux

IMAGERIE DU GENOU

LES FONDAMENTAUX

EN MOINS DE 20 LEÇONS

Samedi
21 MAI
2016

Université
Montesquieu
BORDEAUX 4

ÉDITO

Le Centre d'Imagerie Ostéo-Articulaire de la Clinique du Sport de Bordeaux-Mérignac accueillera samedi 21 mai 2016 le Département d'Imagerie Musculo-Squelettique des Cliniques Universitaires Saint-Luc de Bruxelles, ce qui est pour notre équipe à la fois un grand honneur et un véritable plaisir.

Ce congrès pluridisciplinaire réunira bien sûr des radiologues mais aussi des chirurgiens et des médecins du sport.

Le programme entièrement dédié à l'imagerie du genou traitera des fondamentaux mais également des dernières innovations concernant cette articulation. En effet, l'ensemble des modalités d'imagerie ainsi que le point de vue des cliniciens seront abordés sous la forme de brèves présentations exposées par des spécialistes expérimentés.

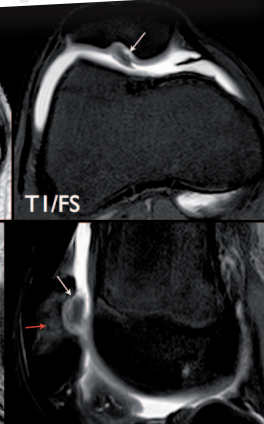
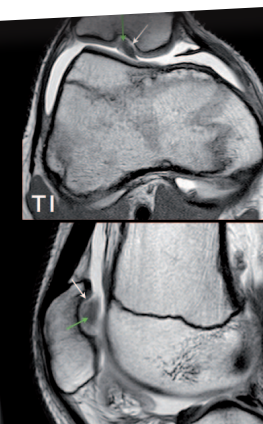
Si l'objectif de cette journée est l'amélioration de la pratique quotidienne, celle-ci sera placée sous le signe de la convivialité et des échanges chers à toute l'équipe du Centre d'Imagerie de la Clinique du Sport.

Benjamin Dallaudière
Maryse Moinard

Philippe Meyer
Lionel Pesquer

COMITÉ D'ORGANISATION :

- Dr Benjamin DALLAUDIÈRE
- Dr Philippe MEYER
- Dr Maryse MOINARD
- Dr Lionel PESQUER
- Pr Bruno VANDE BERG



PROGRAMME

8.30 - 9.00 **Accueil | Café de bienvenue**

SESSION 1

9.00 - 10.45

SÉMIOLOGIE RADIOLOGIQUE, IRM ET ÉCHOGRAPHIQUE DU GENOU

Modérateurs : Dr Benjamin Dallaudière, Pr Bruno Vande Berg

9.00

Ouverture de la journée

Introduction

Dr Benjamin Dallaudière (Bordeaux - Mérignac)

9.10

1 - Sémiologie radiologique

Pr Jacques Malghem (Bruxelles)

9.30

2 - Aspect IRM et variantes

Pr Bruno Vande Berg (Bruxelles)

9.50

3 - Que reste-t-il de l'échographie du genou ?

Dr Philippe Meyer (Bordeaux - Mérignac)

10.05

4 - Les ressauts du genou en échographie

Dr Lionel Pesquer (Bordeaux - Mérignac)

10.20

Discussion et questions

10.45 - 11.15 **Pause café | Visite des stands**

SESSION 2

11.15 - 12.45

LÉSIONS MÉNISCALES ET DU PIVOT CENTRAL : CORRÉLATION RADIO-CHIRURGICALE

Modérateurs : Dr Nicolas Graveleau, Dr Ahmed Larbi

11.15

5 - Lésions méniscales: sémiologie et erreurs diagnostiques

Dr Patrick Omoumi (Lausanne)

11.35

6 - Lésions méniscales : le point de vue du chirurgien

Dr Nicolas Graveleau (Bordeaux - Mérignac)

11.50

7 - Imagerie des lésions du ligament croisé antérieur

Pr Frédéric Lecouvet (Bruxelles)

12.10

8 - Lésions du ligament croisé antérieur : le point de vue du chirurgien

Dr Philippe Colombet (Bordeaux - Mérignac)

12.25

Discussion et questions

12.45 - 14.00 **Cocktail déjeunatoire | Visite des stands**





14.00 - 15.50

SESSION 3

**EXPLORATION DES LIGAMENTOPLASTIES
ET DU CARTILAGE EN 2016 :
CORRÉLATION RADIO-CHIRURGICALE**

Modérateurs : Dr Philippe Colombet, Dr Patrick Omoumi

- 14.00 : 9 - Imagerie des ligamentoplasties du ligament croisé antérieur
Pr Frédéric Lecouvet (Bruxelles)
- 14.20 : 10 - Ligamentoplastie : le point de vue du clinicien
Dr Christophe Baudot (Bordeaux - Mérignac)
- 14.35 : 11 - Comment explorer le cartilage en 2016 ?
Dr Patrick Omoumi (Lausanne)
- 14.55 : 12 - Nouvelles thérapeutiques de l'arthrose : PRP et cellules souches
Dr Benjamin Dallaudière, Dr Alain Silvestre (Bordeaux - Mérignac)
- 15.10 : 13 - Imagerie des arthroplasties du genou
Dr Ahmed Larbi (Nîmes)
- 15.30 : Discussion et questions

15.50 - 16.20 **Pause café | Visite des stands**

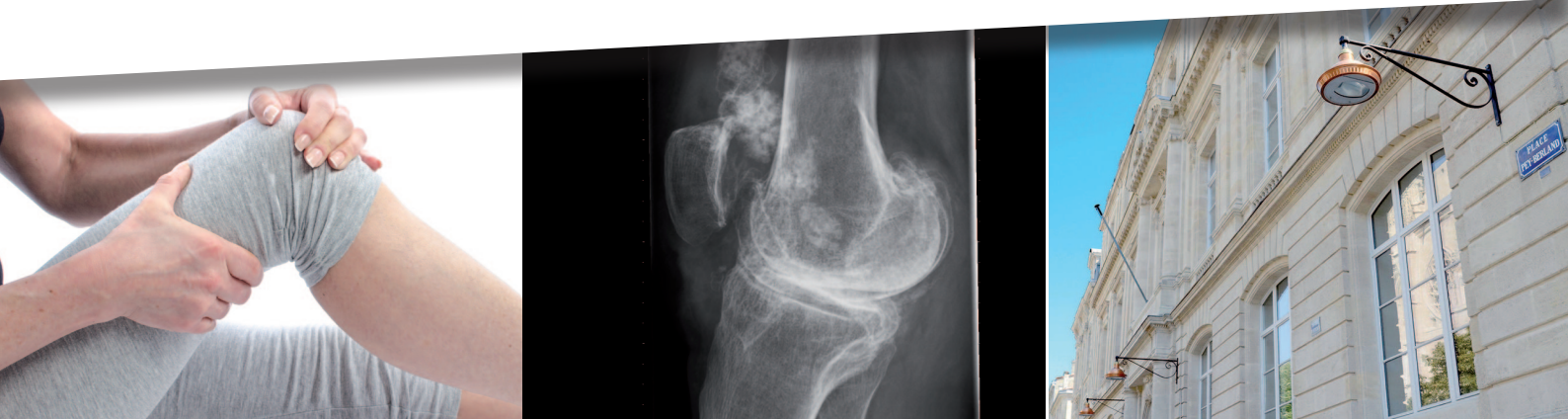
16.20 - 17.25

SESSION 4

**ETUDE DE L'OS SOUS CHONDRAL
ET MASSES DU GENOU**

Modérateurs : Pr Frédéric Lecouvet, Dr Philippe Meyer

- 16.20 : 14 - Les "boules" dans le genou : démarche diagnostique
Dr Ahmed Larbi (Nîmes)
- 16.35 : 15 - Algodystrophie - Fissure sous chondrale - Nécrose mécanique
Pr Jacques Malghem (Bruxelles)
- 17.00 : 16 - Ostéochondrite disséquante du genou
Pr Bruno Vande Berg (Bruxelles)
- 17.20 : Discussion et questions
- 17.30 : **Clôture de la journée**
Dr Benjamin Dallaudière (Bordeaux - Mérignac)



IMAGERIE DU GENOU

LES FONDAMENTAUX

EN MOINS DE 20 LEÇONS

Samedi
21 MAI
2016

Université
Montesquieu
BORDEAUX 4

LIEU DU CONGRÈS

Université Montesquieu Bordeaux 4
Pôle Juridique et Judiciaire
35 place Pey Berland
33000 BORDEAUX

ACCÈS

• Depuis la gare de Bordeaux Saint-Jean :

- > Taxi (durée : 15/20 min)
- > Tram : ligne C (direction Parc des Expositions / Quinconces / Cracovie), descendre à l'arrêt Porte de Bourgogne et prendre le tram A (direction Mérignac / Le Haillan), descendre à l'arrêt Hôtel de ville (durée : 25/30 min)
- > Bus : liane 11 (direction Le Haillan / Martignas), descendre à l'arrêt Hôtel de Ville (durée : 20/25 min)

• Depuis l'aéroport de Bordeaux-Mérignac :

- > Taxi (durée : 40 min env.)
- > Bus : liane 1+ jusqu'à l'arrêt Gambetta, rejoindre la rue Vital Carles et prendre le tram B (direction Pessac Centre), descendre à l'arrêt Hôtel de ville (durée totale : 50/60 min env.)

INFORMATIONS PRATIQUES

• Taxi :

Tel. : 05 56 74 95 06
<http://taxi33.fr>

• Transports publics urbains :

www.infotbc.com

• Vélos en libre service - VCub :

www.vcub.fr

• Informations touristiques Réservations hôtelières :

www.bordeaux-tourisme.com

REMERCIEMENTS PARTENAIRES - LISTE AU 15/02/2016



GE Healthcare



www.image-echographie.net

INFORMATIONS INSCRIPTIONS

Sophie FREIRE
Centre d'Imagerie Ostéo-Articulaire
de la Clinique du Sport
2 rue Nègrevergne - 33700 Mérignac

Tél : 05 56 12 78 76
ou 05 56 12 90 86
Fax : 05 56 12 19 12
cial.bordeaux@gmail.com